

2025/2026



CATÁLOGO

DE PRODUTOS





MASSEY FERGUSON



PRODUTO

COD ORIGINAL/COD FLEMING

DESCRIÇÃO DO PRODUTO



180853 / 01011050

JUNTA UNIVERSAL 50X



181345/ 01011051

PINHÃO BRAÇO NIVELADOR
50X/65X/235/265/275/290

184358 / 01011052

GARFO INFERIOR 50X



184631 / 01021103

PINO BARRA DE TRAÇÃO 50X



185220 / 01011053

EIXO ROSCADO DO
BRAÇO NIVELADOR 50X

487437(A) / 01011054

BRAÇO NIVELADOR 50X
S/GARFO

487437 / 01011055

BRAÇO NIVELADOR 50X
C/ GARFO 184358

488928 / 01011059

MANIVELA DO BRAÇO NIVELADOR
50X/65X/235 ATÉ 290

488984 / 01011061

CAIXA DO BRAÇO
NIVELADOR 50X

489492 / 01021107

PINO 5/8 FIXADOR DA
JUNTA 50X/65X

PRODUTO

COD ORIGINAL/COD FLEMING

DESCRIÇÃO DO PRODUTO



181345 / 01011051

PINHÃO BRAÇO
NIVELADOR 50X/65X/235/265/275/290

488524 / 01031151

EIXO ROSCADO DO BRAÇO
NIVELADOR CURTO 65X

488867 / 01031152

GARFO INFERIOR 65X



488868(A) / 01031153

BRAÇO NIVELADOR 65X
S/GARFO

488868 / 01031154

BRAÇO NIVELADOR 65X
C/GARFO 488867

488872(A) / 01031155

BRAÇO ELEVÇÃO 65X
S/GARFO

488872 / 01031156

BRAÇO ELEVÇÃO 65X
C/GARFO 488867

488875 / 01031157

GARFO SUPERIOR 65X












488876 / 01031158

JUNTA UNIVERSAL 65X



488877 / 01031159

CAIXA DO BRAÇO
NIVELADOR 65X

PRODUTO	COD ORIGINAL/COD FLEMING	DESCRIÇÃO DO PRODUTO
	037467 / 01061391	BRAÇO NIVELADOR ADVANCED MODERNO
	049209 / 01061392	BRAÇO NIVELADOR ADVANCED MODERNO
	057592R1 / 01051294	CHAPA TRAVA
	057593R1 / 01051295	PINO TRAVA
	191142 / 01051252	CALOTA DO CUBO DE RODA DIANTEIRO
	420395 / 01051290	ALOJAMENTO MOTOR PERKINS 4203 COM KIT
	862825 / 01051279	LUVA 13 ESTRIAS DA BOMBA HIDRÁULICA
	881156 / 01051281	FLANGE DA BOMBA HIDRÁULICA
	893405 / 01051253	GARFO INFERIOR

PRODUTO

COD ORIGINAL/COD FLEMING

DESCRIÇÃO DO PRODUTO



893567 / 01021109

PINO ARTICULAÇÃO
65X/265/275/290

893568 / 01021115

PINO DE ARTICULAÇÃO
65X/250/265/275/290

894831 / 01051293

CUBO DE RODA DIANTEIRO
50X/55X/65X/235 Á 275 (894832)

897653 / 01051254

JUNTA DO BRAÇO NIVELADOR



897654 / 01051255

BRAÇO ELEVACÃO
C/GARFO 893405

897655 / 01051256

GARFO SUPERIOR
(3149868/3149869)

1481653 / 01051258

ELO DO COMANDO DE FREIO
3148440/1860963

1481654 / 01051259

PARAFUSO COMANDO
DE FREIO 3148440/1860963

1860829 / 01030001

CAIXA DO BRAÇO NIVELADOR



1860833 / 01051262

EIXO ROSCADO DO BRAÇO
NIVELADOR

PRODUTO

COD ORIGINAL/COD FLEMING

DESCRIÇÃO DO PRODUTO



1860963 / 01051263

COMANDO DE FREIO
LINHA MOLHADA

1863885 / 01051264

EIXO ROSCADO DO BRAÇO
NIVELADOR


1863886 / 01051265

GARFO INFERIOR
REFORÇADO
(1861392/2700371)

1863887 / 01051266

BRAÇO ELEVAÇÃO
C/GARFO 1863886

2801988 / 01051278

HASTE DE AJUSTE DA
VÁLVULA

315295 / 01011157

ALOJAMENTO DO MOTOR
PERKINS 3152 COM KIT

3147331(A) / 01051276

BRAÇO NIVELADOR
S/GARFO

3147331 / 01051272

BRAÇO NIVELADOR
C/GARFO 893405

3147333(A) / 01051277

BRAÇO NIVELADOR
S/GARFO

PRODUTO

COD ORIGINAL/COD FLEMING

DESCRIÇÃO DO PRODUTO



3147333 / 01051273

BRAÇO NIVELADOR
C/GARFO 1863886

3148440 / 01051275

COMANDO DE FREIO SECO
(1481649)

3149712 / 01051292

EIXO DE ACIONAMENTO DA BOMBA
HIDRAÚLICA

3176321 / 01051280

PINO ARTICULAÇÃO DO EIXO
DIANTEIRO

6235558 / 01051296

GARFO CURTO



6275882 / 01051297

PIVÔ DE TRAÇÃO



VALMET

PRODUTO

COD ORIGINAL/COD FLEMING

DESCRIÇÃO DO PRODUTO



117410 / 01071352

PINO 5/8
FIXADOR DA JUNTA

157380 / 01061300

EIXO ROSCADO DO BRAÇO
NIVELADOR CURTO

157400 / 01061301

MANIVELA DO BRAÇO NIVELADOR



165000 / 01061379

LUA DO ACOPLAMENTO DA
EMBREAGEM

165320 / 01061302

GARFO DO COMANDO
DE FREIO LONGO

165801(A) / 01061303

BRAÇO NIVELADOR LONGO
S/ GARFO

165801(B) / 01061304

BRAÇO NIVELADOR LONGO
C/GARFO 214900

165801(C) / 01061305

BRAÇO NIVELADOR LONGO
C/GARFO 587360

165810 / 01061306

EIXO ROSCADO DO BRAÇO
NIVELADOR LONGO

165821(A) / 01061307

BRAÇO ELEVAÇÃO LONGO
S/GARFO

PRODUTO

COD ORIGINAL/COD FLEMING

DESCRIÇÃO DO PRODUTO



165821(B) / 01061308

BRAÇO ELEVAÇÃO LONGO
C/GARFO 214900

165821(C) / 01061309

BRAÇO ELEVAÇÃO LONGO
C/ GARFO 587360

165830 / 01061310

GARFO SUPERIOR



172880 / 01061311

ANEL DISTACIADOR



173401 / 01061312

ANEL DISTANCIADOR



173412 / 216290

CUBO DE RODA
DIANTEIRO

203370 / 01071372

COMANDO DE FREIO/LINHA
62 ATÉ 88

203371 / 01071372

PINO DA HASTE DE FREIO



205220 / 01061416

BIELA LATERAL

PRODUTO	COD ORIGINAL/COD FLEMING	DESCRIÇÃO DO PRODUTO
	205240 / 01061314	BRAÇO DE DIREÇÃO
	207632 / 01061336	BRAÇO ESTABILIZADOR TRASEIRO COMPLETO
	207643 / 01061348	BARRA ESTABILIZADORA DO HIDRÁULICO
	207652 / 01061349	TUBO DA BARRA ESTABILIZADORA DO HIDRÁULICO
	214900 / 01061315	GARFO INFERIOR REFORÇADO
	221051 / 01061316	TAMPA DA CAIXA CÂMBIO
	231340 / 01061422	BRAÇO NIVELADOR 78/88 C/ JUNTA 587390 E GARFO 242380
	231360 / 01061423	BRAÇO NIVELADOR 78/88 C/ JUNTA 587390 E GARFO 242380
	231370 / 01061337	GARFO SUPERIOR 68/78 (233980/80259900)

PRODUTO

COD ORIGINAL/COD FLEMING

DESCRIÇÃO DO PRODUTO



231380 (A) / 01061388

BRAÇO ELEVÇÃO
68/78/88 S/GARFO

231380 / 01061347

BRAÇO ELEVÇÃO
68/78/88 C/GARFO 240950

231390 / 01061381

BRAÇO NIVELADOR CAFEIRO
78/88

231400(A) / 01061387

BRAÇO NIVELADOR
68/78/88 S/GARFO

231400 / 01061346

BRAÇO NIVELADOR 68/78
C/GARFO 240950 (240340)

240950/ 010601338

GARFO INFERIOR



240960 / 01061339

MANIVELA DO BRAÇO
NIVELADOR

242370 / 01061374

CAIXA DO BRAÇO NIVELADOR
68/78/88

242380 / 01061380

GARFO INFERIOR



PRODUTO

COD ORIGINAL/COD FLEMING

DESCRIÇÃO DO PRODUTO



242400 / 01061373

CAIXA DO BRAÇO NIVELADOR
CAFEEIRO

243790 / 01061450

TAMPA DO CUBO
DE RODA DIANTEIRA

244120 / 01061342

EIXO ROSCADO DO BRAÇO
NIVELADOR

246790 / 01061404

LUA DO ACOPLAMENTO DA
EMBREAGEM
12 ESTRIAS

440600 / 01071359

PINO DE ARTICULAÇÃO DIANTEIRO



440680 / 01071359

EIXO DAS PLANETÁRIAS



583360 / 01061340

CILINDRO DE FREIO
(621D-62 CAF)

583420 / 01061394

PLACA DO COMANDO DE FREIO
S/ CASTANHA

583430 / 01061384

ELO DO COMANDO DE
FREIO 203370

PRODUTO

COD ORIGINAL/COD FLEMING

DESCRIÇÃO DO PRODUTO



583450 / 01061319

GARFO DO COMANDO DE
FREIO CURTO

584140 / 01061345

BOCAL DO TANQUE
DE COMBUSTÍVEL

584150 / 01061320

TAMPA DO TANQUE
DE COMBUSTÍVEL

587350(A) / 01061321

BRAÇO NIVELADOR CURTO
S/GARFO

587350 (B) / 01061322

BRAÇO NIVELADOR CURTO
C/GARFO 214900

587350(C) / 01061323

BRAÇO NIVELADOR CURTO
C/GARFO 587360

587360 / 01061324

GARFO INFERIOR



587370 / 01061325

CAIXA DO BRAÇO
NIVELADOR 60/62/65

587390 / 01061326

JUNTA UNIVERSAL



587420 / 01071360

PINO FIXADOR DA MANIVELA

PRODUTO

COD ORIGINAL/COD FLEMING

DESCRIÇÃO DO PRODUTO



587480(A) / 01061327

BRAÇO ELEVAÇÃO CURTO
S/GARFO

587480 (B) / 01061328

BRAÇO ELEVAÇÃO CURTO
C/GARFO 214900

587480(C) / 01061329

BRAÇO ELEVAÇÃO CURTO
C/ GARFO 587360

588821 / 01071366

PINO DO PEDAL DA EMBREAGEM



604430 / 01061330

ENCOSTO COLAR
DE EMBREAGEM 60/62/80

606130 / 01061331

CALOTA DA RODA DIANTEIRA
62/65/80/85/86

607490 / 01061332

GARFO SUPERIOR



622980 / 01061382

EIXO DO COMANDO HIDRÁULICO



627580 / 01061333

PARAFUSO DA BARRA DE
TRAÇÃO S/PORCA

PRODUTO

COD ORIGINAL/COD FLEMING

DESCRIÇÃO DO PRODUTO



651711 / 01061344

ANEL DISTANCIADOR




651940 / 01061395

ANEL ESPAÇADOR



651950 / 01061383

BUCHA DISTANCIADORA



656080 / 01061335

TAMPA DE VEDAÇÃO DA MANGA
DE EIXO 65/85/68/78

672540 / 01071365

PINO DO ESTABILIZADOR



VALTRA



PRODUTO

COD ORIGINAL/COD FLEMING

DESCRIÇÃO DO PRODUTO



869191 / 01061341

ESFERA DA ALAVANCA DE
CÂMBIO

80047300 / 01071364

PINO ARTICULAÇÃO



80070510 / 01061396

ALAVANCA DE ACIONAMENTO



80074000 / 01061397

SUPORTE DO ALTERNADOR



80110200 / 01061431

PINO DE ARTICULAÇÃO



80110300 / 01061428

PINO DA BARRA DE TRAÇÃO



80110400 / 01071367

PINO DA BARRA HIDRÁULICA



80273900 / 01061424

BRAÇO NIVELADOR COM JUNTA
83445900 E GARFO 242380

80274000 / 01061425

BRAÇO ELEVÇÃO COM JUNTA
83445900 E GARFO 242380

80296100 / 01061398

PIVÔ DE TRAÇÃO

PRODUTO

COD ORIGINAL/COD FLEMING

DESCRIÇÃO DO PRODUTO



80437710 / 01061430

PINO TRAVA



80607500 / 01061376

PIVÔ DA TRAÇÃO



80644200 / 01061375

ARTICULAÇÃO DO ESTABILIZADOR



80844210 / 01061418

GARFO DO COMANDO DE FREIO



81691700 / 01061419

ARTICULAÇÃO DA BARRA
ESTABILIZADORA

81694300 / 01061420

BARRA INTERNA DO ESTABILIZADOR



81694500 / 01061421

PINO DO EIXO DIANTEIRO



81694600 / 01061406

TUBO EXTERNO DO ESTABILIZADOR



81694700 / 01061407

ARTICULAÇÃO DA BARRA
ESTABILIZADORA

81694800 / 01061408

PINO DE ARTICULAÇÃO
DO ESTABILIZADOR

PRODUTO

COD ORIGINAL/COD FLEMING

DESCRIÇÃO DO PRODUTO



81694900 / 01061436

PINO DE ARTICULAÇÃO DO BRAÇO



81695900 / 01061429

PINO DA VÁLVULA
HIDRÁULICA SEM KIT

81696000 / 01061432

CHAPA TRAVA



81697300 / 01061437

PINO DA BARRA HIDRÁULICA



81697700 / 01061444

GARFO DA BARRA
ESTABILIZADORA

81755900 / 01071369

PINO CHAPA



81756900 / 01071370

PINO CHAPA



81771600 / 01061399

TERMINAL OLHAL



81771800 / 01061400

TUBO DO ESTABILIZADOR
HIDRÁULICO

PRODUTO

COD ORIGINAL/COD FLEMING

DESCRIÇÃO DO PRODUTO



81771900 / 01061389

PINO ESTABILIZADOR



81798100 / 01061443

PINO DE ARTICULAÇÃO



81967900 / 01061409

PINO CHAVETA



82295400 / 01061438

PINO TERMINAL



82775900 / 01061390

PIVO MESTRE



83440400 / 01061410

PINO DE ARTICULAÇÃO



83441100 / 01061401

TUBO DO ESTABILIZADOR



83441300 / 01061402

BARRA DO ESTABILIZADOR



83441400 / 01061411

PINO DO TUBO



83441500 / 01061412

PINO TERMINAL

PRODUTO

COD ORIGINAL/COD FLEMING

DESCRIÇÃO DO PRODUTO



83441600 / 01061413

PINO DE ARTICULAÇÃO



83445800 / 01061414

PINO DE ARTICULAÇÃO



83445900 / 01061378

JUNTA DO BRAÇO



83446500 / 01061343

EIXO DO BRAÇO
NIVELADOR

83448400 / 01061385

BARRA INTERNA DO
ESTABILIZADOR

83448500 / 01061386

TUBO EXTERNO
DO ESTABILIZADOR

84141400 / 01071371

CHAPA TRAVA



85533400 / 01061439

CHAPA TRAVA



85534100 / 01061440

PINO CHAPA



86780200 / 01061441

TERMINAL DE BARRA

PRODUTO

COD ORIGINAL/COD FLEMING

DESCRIÇÃO DO PRODUTO



86735700 / 01061446

GARFO



LB3013 / 01061377

PORCA



FORD



PRODUTO

COD ORIGINAL/COD FLEMING

DESCRIÇÃO DO PRODUTO



9579265 / 01081414

PINO DO EIXO
DIANTEIRO

C7NN2N317A / 01081411

COMANDO DE FREIO(5600/6600)



D3NNB480A / 01081408

JUNTA DO BRAÇO



D3NNB484D(A) / 01081403

BRAÇO ELEVAÇÃO
S/GARFO

D3NNB484D / 01081402

BRAÇO ELEVAÇÃO
C/GARFO D3NN585A

D3NN585A / 01081404

GARFO INFERIOR



D3NNN673A / 01081405

GARFO SUPERIOR



D6NN565A / 01081410

CAIXA DO BRAÇO NIVELADOR



D6NN568A / 01081407

PINHÃO DO BRAÇO NIVELADOR

PRODUTO

COD ORIGINAL/COD FLEMING

DESCRIÇÃO DO PRODUTO



D6NNN579A / 01081406

EIXO ROSCADO DO
BRAÇO NIVELADOR

D6NN594A / 01081409

MANIVELA DO BRAÇO
NIVELADOR

E4NN569AA(A) / 01081401

BRAÇO NIVELADOR
S/GARFO

E4NN569AA/ 01081400

BRAÇO NIVELADOR
C/GARFO D3NN585A

PRODUTO

COD ORIGINAL/COD FLEMING

DESCRIÇÃO DO PRODUTO



C5NNB863C / 01081417

GARFO SUPERIOR



D2NNA935A / 01081413

GARFO INFERIOR



D2NNA937A(A) / 01081426

BRAÇO ELEVAÇÃO
S/GARFO

D2NNA937A / 01081412

BRAÇO ELEVAÇÃO
C/GARFO D2NNA935A

D2NNA954D(A) / 01081425

BRAÇO NIVELADOR
S/GARFO

D2NNA954D / 01081418

BRAÇO NIVELADOR
C/GARFO D2NNA935A

F0NNP929AA / 01081416

JUNTA DO BRAÇO



NEW HOLLAND



PRODUTO

COD ORIGINAL/COD FLEMING

DESCRIÇÃO DO PRODUTO



84043035 / 01090004

PINO CONJUNTO
SEM-FIM

84182968 / 01090005

DOBRADIÇA



5009742 / 01090002

ALAVANCA DE AÇO
MAIOR

47134074 / 01090001

ALAVANCA DE AÇO
MENOR

C5NN557A / 01081415

ESFERA



C5NN557B / 01081427

ESFERA