

2025 / 2026



# CATÁLOGO

DE PRODUTOS





# MASSEY FERGUSON



PRODUTO

COD ORIGINAL/COD FLEMING

DESCRIÇÃO DO PRODUTO



180853 / 01011050

JUNTA UNIVERSAL 50X



181345/ 01011051

PINHÃO BRAÇO NIVELADOR  
50X/65X/235/265/275/290

184358 / 01011052

GARFO INFERIOR 50X



184631 / 01021103

PINO BARRA DE TRAÇÃO 50X



185220 / 01011053

EIXO ROSCADO DO  
BRAÇO NIVELADOR 50X

487437(A) / 01011054

BRAÇO NIVELADOR 50X  
S/GARFO

487437 / 01011055

BRAÇO NIVELADOR 50X  
C/ GARFO 184358

488928 / 01011059

MANIVELA DO BRAÇO NIVELADOR  
50X/65X/235 ATÉ 290

488984 / 01011061

CAIXA DO BRAÇO  
NIVELADOR 50X

489492 / 01021107

PINO 5/8 FIXADOR DA  
JUNTA 50X/65X

PRODUTO

COD ORIGINAL/COD FLEMING

DESCRIÇÃO DO PRODUTO



2710085(A) / 01011063

BRAÇO ELEVAÇÃO 50X  
S/GARFO

2710085 / 01011063

BRAÇO ELEVAÇÃO 50X  
C/GARFO 184358 (2801981)

2801982 / 01011064

GARFO SUPERIOR 50X

PRODUTO

COD ORIGINAL/COD FLEMING

DESCRIÇÃO DO PRODUTO



181345 / 01011051

PINHÃO BRAÇO  
NIVELADOR 50X/65X/235/265/275/290

488524 / 01031151

EIXO ROSCADO DO BRAÇO  
NIVELADOR CURTO 65X

488867 / 01031152

GARFO INFERIOR 65X



488868(A) / 01031153

BRAÇO NIVELADOR 65X  
S/GARFO

488868 / 01031154

BRAÇO NIVELADOR 65X  
C/GARFO 488867

488872(A) / 01031155

BRAÇO ELEVÇÃO 65X  
S/GARFO

488872 / 01031156

BRAÇO ELEVÇÃO 65X  
C/GARFO 488867

488875 / 01031157

GARFO SUPERIOR 65X



488876 / 01031158

JUNTA UNIVERSAL 65X



488877 / 01031159

CAIXA DO BRAÇO  
NIVELADOR 65X

PRODUTO

COD ORIGINAL/COD FLEMING

DESCRIÇÃO DO PRODUTO



488929 / 01031160










MANIVELA DO BRAÇO  
NIVELADOR 50X/65X/235 ATÉ  
290

488997 / 01031161

EIXO ROSCADO DO BRAÇO  
NIVELADOR LONGO 65X

489492 / 01021107

PINO 5/8 FIXADOR  
DA JUNTA 50X/65X

PRODUTO	COD ORIGINAL/COD FLEMING	DESCRIÇÃO DO PRODUTO
	037467 / 01061391	BRAÇO NIVELADOR ADVANCED MODERNO
	049209 / 01061392	BRAÇO NIVELADOR ADVANCED MODERNO
	057592R1 / 01051294	CHAPA TRAVA
	057593R1 / 01051295	PINO TRAVA
	191142 / 01051252	CALOTA DO CUBO DE RODA DIANTEIRO
	420395 / 01051290	ALOJAMENTO MOTOR PERKINS 4203 COM KIT
	862825 / 01051279	LUVA 13 ESTRIAS DA BOMBA HIDRÁULICA
	881156 / 01051281	FLANGE DA BOMBA HIDRÁULICA
	893405 / 01051253	GARFO INFERIOR

PRODUTO

COD ORIGINAL/COD FLEMING

DESCRIÇÃO DO PRODUTO



893567 / 01021109

PINO ARTICULAÇÃO  
65X/265/275/290

893568 / 01021115

PINO DE ARTICULAÇÃO  
65X/250/265/275/290

894831 / 01051293

CUBO DE RODA DIANTEIRO  
50X/55X/65X/235 Á 275 (894832)

897653 / 01051254

JUNTA UNIVERSAL



897654 / 01051255

BRAÇO ELEVAÇÃO  
C/GARFO 893405

897655 / 01051256

GARFO SUPERIOR  
(3149868/3149869)

1481653 / 01051258

ELO DO COMANDO DE FREIO  
3148440/1860963

1481654 / 01051259

PARAFUSO COMANDO  
DE FREIO 3148440/1860963

1860829 / 01030001

CAIXA DO BRAÇO NIVELADOR  
(488877)

1860833 / 01051262

EIXO ROSCADO DO BRAÇO  
NIVELADOR

PRODUTO

COD ORIGINAL/COD FLEMING

DESCRIÇÃO DO PRODUTO



1860963 / 01051263

COMANDO DE FREIO  
LINHA MOLHADA

1863885 / 01051264

EIXO ROSCADO DO BRAÇO  
NIVELADOR


1863886 / 01051265

GARFO INFERIOR  
REFORÇADO  
(1861392/2700371)

1863887 / 01051266

BRAÇO ELEVAÇÃO  
C/GARFO 1863886

2801988 / 01051278

HASTE DE AJUSTE DA  
VÁLVULA

315295 / 01011157

ALOJAMENTO DO MOTOR  
PERKINS 3152 COM KIT

3147331(A) / 01051276

BRAÇO NIVELADOR  
S/GARFO

3147331 / 01051272

BRAÇO NIVELADOR  
C/GARFO 893405

3147333(A) / 01051277

BRAÇO NIVELADOR  
S/GARFO

PRODUTO

COD ORIGINAL/COD FLEMING

DESCRIÇÃO DO PRODUTO



3147333 / 01051273

BRAÇO NIVELADOR  
C/GARFO 1863886

3148440 / 01051275

COMANDO DE FREIO SECO  
(1481649)

3149712 / 01051292

EIXO DE ACIONAMENTO DA BOMBA  
HIDRÁULICA

3176321 / 01051280

PINO ARTICULAÇÃO DO EIXO  
DIANTEIRO

6235558 / 01051296

GARFO CURTO



6275882 / 01051297

PIVÔ DE TRAÇÃO



# VALMET



PRODUTO

COD ORIGINAL/COD FLEMING

DESCRIÇÃO DO PRODUTO



117410 / 01071352

PINO 5/8  
FIXADOR DA JUNTA

157380 / 01061300

EIXO ROSCADO DO BRAÇO  
NIVELADOR CURTO

157400 / 01061301

MANIVELA DO BRAÇO NIVELADOR



165000 / 01061379

LUVA DO ACOPLAMENTO DA  
EMBREGEM

165320 / 01061302

GARFO DO COMANDO  
DE FREIO LONGO

165801(A) / 01061303

BRAÇO NIVELADOR LONGO  
S/ GARFO

165801(B) / 01061304

BRAÇO NIVELADOR LONGO  
C/GARFO 214900

165801(C) / 01061305

BRAÇO NIVELADOR LONGO  
C/GARFO 587360

165810 / 01061306

EIXO ROSCADO DO BRAÇO  
NIVELADOR LONGO

165821(A) / 01061307

BRAÇO ELEVAÇÃO LONGO  
S/GARFO

PRODUTO

COD ORIGINAL/COD FLEMING

DESCRIÇÃO DO PRODUTO



165821(B) / 01061308

BRAÇO ELEVAÇÃO LONGO  
C/GARFO 214900

165821(C) / 01061309

BRAÇO ELEVAÇÃO LONGO  
C/ GARFO 587360

165830 / 01061310

GARFO SUPERIOR



172880 / 01061311

ANEL DISTANCIADOR



173401 / 01061312

ANEL DISTANCIADOR



173412 / 01061435

CUBO DE RODA  
DIANTEIRO (216290)

203370 / 01071372

COMANDO DE FREIO/LINHA  
62 ATÉ 88

203371 / 01071372

PINO DA HASTE DE FREIO



205220 / 01061416

BIELA LATERAL

PRODUTO

COD ORIGINAL/COD FLEMING

DESCRIÇÃO DO PRODUTO



205240 / 01061314

BRAÇO DE DIREÇÃO



207632 / 01061336

BRAÇO ESTABILIZADOR TRASEIRO  
COMPLETO

207643 / 01061348

BARRA ESTABILIZADORA DO  
HIDRÁULICO

207652 / 01061349

TUBO DA BARRA ESTABILIZADORA DO  
HIDRÁULICO

214900 / 01061315

GARFO INFERIOR REFORÇADO



221051 / 01061316

TAMPA DA CAIXA CÂMBIO



231340 / 01061422

BRAÇO NIVELADOR 78/88 C/ JUNTA  
587390 E GARFO 242380

231360 / 01061423

BRAÇO NIVELADOR 78/88 C/ JUNTA  
587390 E GARFO 242380

231370 / 01061337

GARFO SUPERIOR 68/78  
(233980/80259900)

PRODUTO

COD ORIGINAL/COD FLEMING

DESCRIÇÃO DO PRODUTO



231380 (A) / 01061388

BRAÇO ELEVAÇÃO  
68/78/88 S/GARFO

231380 / 01061347

BRAÇO ELEVAÇÃO  
68/78/88 C/GARFO 240950

231390 / 01061381

BRAÇO NIVELADOR CAFEIEIRO  
78/88

231400(A) / 01061387

BRAÇO NIVELADOR  
68/78/88 S/GARFO

231400 / 01061346

BRAÇO NIVELADOR 68/78/88  
C/GARFO 240950 (240340)

240950/ 010601338

GARFO INFERIOR 68/78/88



240960 / 01061339

MANIVELA DO BRAÇO  
NIVELADOR

242370 / 01061374

CAIXA DO BRAÇO NIVELADOR  
68/78/88

242380 / 01061380

GARFO INFERIOR



PRODUTO

COD ORIGINAL/COD FLEMING

DESCRIÇÃO DO PRODUTO



242400 / 01061373

CAIXA DO BRAÇO NIVELADOR  
CAFEEIRO

243790 / 01061450

TAMPA DO CUBO  
DE RODA DIANTEIRA

244120 / 01061342

EIXO ROSCADO DO BRAÇO  
NIVELADOR (240990/80256100)

246790 / 01061404

LUVA 12 ESTRIAS DO ACOPLAMENTO  
DA EMBREAGEM

440600 / 01071359

PINO DE ARTICULAÇÃO DIANTEIRO



440680 / 01071359

EIXO DAS PLANETÁRIAS



583360 / 01061340

CILINDRO DE FREIO  
(62ID-62 CAF)

583420 / 01061394

PLACA DO COMANDO DE FREIO  
S/ CASTANHA

583430 / 01061384

ELO DO COMANDO DE  
FREIO 203370

PRODUTO

COD ORIGINAL/COD FLEMING

DESCRIÇÃO DO PRODUTO



583450 / 01061319

GARFO DO COMANDO DE  
FREIO CURTO

584140 / 01061345

BOCAL DO TANQUE  
DE COMBUSTÍVEL

584150 / 01061320

TAMPA DO TANQUE  
DE COMBUSTÍVEL

587350(A) / 01061321

BRAÇO NIVELADOR CURTO  
S/GARFO

587350 (B) / 01061322

BRAÇO NIVELADOR CURTO  
C/GARFO 214900

587350(C) / 01061323

BRAÇO NIVELADOR CURTO  
C/GARFO 587360

587360 / 01061324

GARFO INFERIOR



587370 / 01061325

CAIXA DO BRAÇO  
NIVELADOR 60/62/65

587390 / 01061326

JUNTA UNIVERSAL



587420 / 01071360

PINO FIXADOR DA MANIVELA

PRODUTO

COD ORIGINAL/COD FLEMING

DESCRIÇÃO DO PRODUTO



587480(A) / 01061327

BRAÇO ELEVAÇÃO CURTO  
S/GARFO

587480 (B) / 01061328

BRAÇO ELEVAÇÃO CURTO  
C/GARFO 214900

587480(C) / 01061329

BRAÇO ELEVAÇÃO CURTO  
C/ GARFO 587360

588821 / 01071366

PINO DO PEDAL DA EMBREAGEM



604430 / 01061330

ENCOSTO COLAR  
DE EMBREAGEM 60/62/80

606130 / 01061331

CALOTA DA RODA DIANTEIRA  
62/65/80/85/86

607490 / 01061332

GARFO SUPERIOR



622980 / 01061382

EIXO DO COMANDO HIDRÁULICO



627580 / 01061333

PARAFUSO DA BARRA DE  
TRAÇÃO S/PORCA

PRODUTO

COD ORIGINAL/COD FLEMING

DESCRIÇÃO DO PRODUTO



651711 / 01061344

ANEL DISTANCIADOR




651940 / 01061395

ANEL ESPAÇADOR



651950 / 01061383

BUCHA DISTANCIADORA



656080 / 01061335

TAMPA DE VEDAÇÃO DA MANGA  
DE EIXO 65/68/78/85

672540 / 01071365

PINO DO ESTABILIZADOR



# VALTRA



PRODUTO

COD ORIGINAL/COD FLEMING

DESCRIÇÃO DO PRODUTO



869191 / 01061341

ESFERA DA ALAVANCA DE  
CÂMBIO

80047300 / 01071364

PINO ARTICULAÇÃO



80070510 / 01061396

ALAVANCA DE ACIONAMENTO



80074000 / 01061397

SUPORTE DO ALTERNADOR



80110200 / 01061431

PINO DE ARTICULAÇÃO



80110300 / 01061428

PINO DA BARRA DE TRAÇÃO



80110400 / 01071367

PINO DA BARRA HIDRÁULICA



80273900 / 01061424

BRAÇO NIVELADOR COM JUNTA  
83445900 E GARFO 242380

80274000 / 01061425

BRAÇO ELEVAÇÃO COM JUNTA  
83445900 E GARFO 242380

80296100 / 01061398

PIVÔ DE TRAÇÃO

PRODUTO

COD ORIGINAL/COD FLEMING

DESCRIÇÃO DO PRODUTO



80437710 / 01061430

PINO TRAVA



80607500 / 01061376

PIVÔ DA TRACÇÃO



80644200 / 01061375

ARTICULAÇÃO DO ESTABILIZADOR



80844210 / 01061418

GARFO DO COMANDO DE FREIO



81691700 / 01061419

ESTABILIZADOR COMPLETO



81694300 / 01061420

BARRA INTERNA DO ESTABILIZADOR



81694500 / 01061421

PINO DO EIXO DIANTEIRO



81694600 / 01061406

TUBO EXTERNO DO ESTABILIZADOR



81694700 / 01061407

ARTICULAÇÃO DA BARRA  
ESTABILIZADORA

81694800 / 01061408

PINO DE ARTICULAÇÃO  
DO ESTABILIZADOR

PRODUTO

COD ORIGINAL/COD FLEMING

DESCRIÇÃO DO PRODUTO



81694900 / 01061436

PINO DE ARTICULAÇÃO DO BRAÇO



81695900 / 01061429

PINO DA VÁLVULA  
HIDRÁULICA SEM KIT

81696000 / 01061432

CHAPA TRAVA



81697300 / 01061437

PINO DA BARRA HIDRÁULICA



81697700 / 01061444

GARFO DA BARRA  
ESTABILIZADORA

81755900 / 01071369

PINO CHAPA



81756900 / 01071370

PINO CHAPA



81771600 / 01061399

TERMINAL OLHAL



81771800 / 01061400

TUBO DO ESTABILIZADOR  
HIDRÁULICO

PRODUTO

COD ORIGINAL/COD FLEMING

DESCRIÇÃO DO PRODUTO



81771900 / 01061389

PINO ESTABILIZADOR



81798100 / 01061443

PINO DE ARTICULAÇÃO



81967900 / 01061409

PINO CHAVETA



82295400 / 01061438

PINO TERMINAL



82775900 / 01061390

PIVÔ MESTRE



83440400 / 01061410

PINO DE ARTICULAÇÃO



83441100 / 01061401

TUBO DO ESTABILIZADOR



83441300 / 01061402

BARRA DO ESTABILIZADOR



83441400 / 01061411

PINO DO TUBO



83441500 / 01061412

PINO TERMINAL



PRODUTO

COD ORIGINAL/COD FLEMING

DESCRIÇÃO DO PRODUTO



83441600 / 01061413

PINO DE ARTICULAÇÃO



83445800 / 01061414

PINO DE ARTICULAÇÃO



83445900 / 01061378

JUNTA UNIVERSAL



83446500 / 01061343

EIXO DO BRAÇO  
NIVELADOR

83448400 / 01061385

BARRA INTERNA DO  
ESTABILIZADOR

83448500 / 01061386

TUBO EXTERNO  
DO ESTABILIZADOR

84141400 / 01071371

CHAPA TRAVA



85533400 / 01061439

CHAPA TRAVA



85534100 / 01061440

PINO CHAPA



86780200 / 01061441

TERMINAL DE BARRA



# FORD



PRODUTO

COD ORIGINAL/COD FLEMING

DESCRIÇÃO DO PRODUTO



9579265 / 01081414

PINO DO EIXO  
DIANTEIRO

C7NN2N317A / 01081411

COMANDO DE FREIO(5600/6600)



D3NNB480A / 01081408

JUNTA UNIVERSAL



D3NNB484D(A) / 01081403

BRAÇO ELEVAÇÃO  
S/GARFO

D3NNB484D / 01081402

BRAÇO ELEVAÇÃO  
C/GARFO D3NN585A

D3NN585A / 01081404

GARFO INFERIOR



D3NNN673A / 01081405

GARFO SUPERIOR



D6NN565A / 01081410

CAIXA DO BRAÇO NIVELADOR



D6NN568A / 01081407

PINHÃO DO BRAÇO NIVELADOR

PRODUTO

COD ORIGINAL/COD FLEMING

DESCRIÇÃO DO PRODUTO



D6NNN579A / 01081406

EIXO ROSCADO DO  
BRAÇO NIVELADOR

D6NN594A / 01081409

MANIVELA DO BRAÇO  
NIVELADOR

E4NN569AA(A) / 01081401

BRAÇO NIVELADOR  
S/GARFO

E4NN569AA/ 01081400

BRAÇO NIVELADOR  
C/GARFO D3NN585A

PRODUTO

COD ORIGINAL/COD FLEMING

DESCRIÇÃO DO PRODUTO



C5NNB863C / 01081417

GARFO SUPERIOR



D2NNA935A / 01081413

GARFO INFERIOR



D2NNA937A(A) / 01081426

BRAÇO ELEVAÇÃO  
S/GARFO

D2NNA937A / 01081412

BRAÇO ELEVAÇÃO  
C/GARFO D2NNA935A

D2NNA954D(A) / 01081425

BRAÇO NIVELADOR  
S/GARFO

D2NNA954D / 01081418

BRAÇO NIVELADOR  
C/GARFO D2NNA935A

F0NNP929AA / 01081416

JUNTA UNIVERSAL



# NEW HOLLAND



PRODUTO

COD ORIGINAL/COD FLEMING

DESCRIÇÃO DO PRODUTO



84043035 / 01090004

PINO CONJUNTO  
SEM-FIM

84182968 / 01090005

DOBRADIÇA



5009742 / 01090002

ALAVANCA DE AÇO  
MAIOR

47134074 / 01090001

ALAVANCA DE AÇO  
MENOR

C5NN557A / 01081415

ESFERA



C5NN557B / 01081427

ESFERA